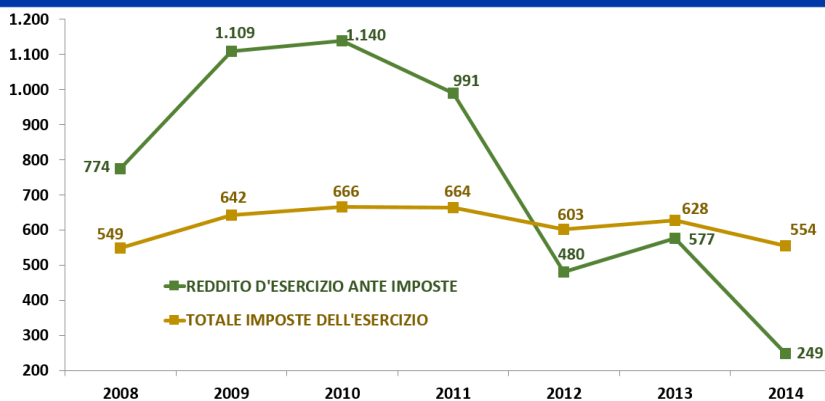


LE IMPOSTE DELL'ESERCIZIO (2008-2014)

¹ L'analisi relativa alla dinamica, rilevata tra il 2008 e il 2014, del totale del reddito d'esercizio ante imposte e del totale delle imposte dell'esercizio, fa riferimento a un totale di 28.794 cooperative attive in Italia (senza distinzione di appartenenza associativa), di cui si dispone (al 24 Dicembre 2015) della serie storica completa dei bilanci (ove presenti, di quelli consolidati) relativi agli esercizi sociali 2009-2010-2011-2012-2013-2014. Sono escluse dall'analisi le cooperative che operano nel settore del Credito e delle Assicurazioni (elaborazioni: archivi delle Associazioni che fanno riferimento all'Alleanza delle Cooperative Italiane, banca dati Aida Bureau Van Dijk e Istat).

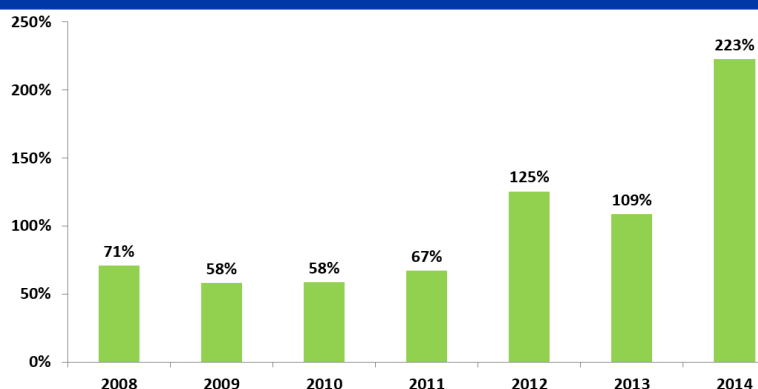
Le cooperative hanno costituito un bacino prezioso di nuove opportunità di lavoro anche negli anni della crisi. All'incremento dell'occupazione nelle cooperative (e nelle società di capitali controllate) nel periodo 2008-2014 (che ha raggiunto nelle grandi cooperative il +10% - Rif. Note e commenti n. 37 Dicembre 2015) si contrappone la diminuzione del numero di occupati registrata dal Sistema Italia nello stesso periodo (erano, infatti, 22 milioni 422 mila gli occupati in Italia a fine 2014, rispetto ai 23 milioni 206 mila a fine 2008). A partire dal 2011, tuttavia, si riducono sistematicamente i margini economici (-47% nel 2014 rispetto al 2008) e si riducono (fino a diventare, a partire dal 2011, nell'insieme negativi) i risultati d'esercizio (anche se per le grandi cooperative, il risultato aggregato negativo si manifesta solo nel 2013 - Rif. Note e commenti n. 36 Dicembre 2015). Di fatto, le cooperative hanno salvaguardato l'occupazione e sacrificato pesantemente i margini e la redditività ma hanno aumentato la contribuzione al fisco. In tal senso, nel 2014 rispetto al 2008, tra le cooperative attive nel periodo in esame¹, il reddito d'esercizio ante imposte ha registrato un calo pari a -67,9% (si attestava a 774 milioni di Euro nel 2008. Scendeva a 249 milioni di Euro nel 2014). Tuttavia, il totale delle imposte dell'esercizio nel 2014 rispetto al 2008 ha fatto segnare un incremento pari a +0,9% (si attestava a 549 milioni di Euro nel 2008. Saliva a 554 milioni di Euro nel 2014).

IL TOTALE DEL REDDITO D'ESERCIZIO ANTE IMPOSTE E IL TOTALE DELLE IMPOSTE DELL'ESERCIZIO -milioni di Euro-
(SERIE STORICA 2008-2009-2010-2011-2012-2013-2014, PROFILO DIACRONICO)



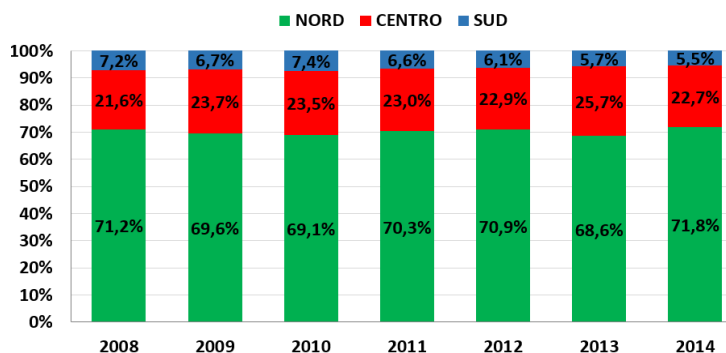
Negli anni della crisi è cresciuta, quindi, la quota percentuale di ricchezza prodotta dalle cooperative, attive nel periodo in esame, che è stata assorbita dalle tasse. Di fatto, tra gli indicatori (impliciti) che danno la misura della pressione fiscale sulle cooperative, si evidenzia, anche in questa analisi (vedi Note e commenti n. 23 Novembre 2014), una crescita esponenziale dell'incidenza del totale delle imposte dell'esercizio rispetto al totale del reddito d'esercizio ante imposte. Se nel 2008 il totale delle imposte dell'esercizio per le cooperative attive era pari al 71% del reddito d'esercizio ante imposte, nel 2014 la pressione fiscale è salita fino a raggiungere il 223% del reddito d'esercizio ante imposte.

INCIDENZA DEL TOTALE DELLE IMPOSTE DELL'ESERCIZIO RISPETTO AL TOTALE DEL REDDITO D'ESERCIZIO ANTE IMPOSTE (SERIE STORICA 2008-2009-2010-2011-2012-2013-2014)



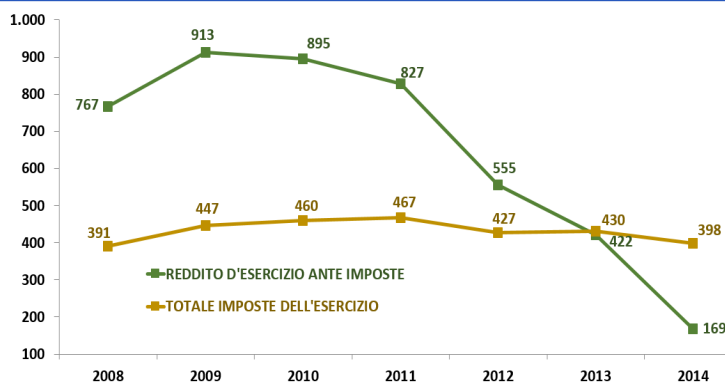
A livello territoriale, nelle cooperative attive tra il 2008 e il 2014, l'ammontare totale delle imposte dell'esercizio nel 2014 raggiungeva i 398 milioni di Euro al Nord (con una crescita pari al +1,8% rispetto al 2008). Al Centro, l'ammontare totale delle imposte dell'esercizio nel 2014 era pari a 126 milioni di Euro (con un incremento pari al +6,1% rispetto al 2008). Mentre al Sud l'ammontare totale delle imposte dell'esercizio nel 2014 si attestava a 31 milioni di Euro (con una riduzione pari al -23% rispetto al 2008). Nel complesso nel 2014, il 71,8% dell'ammontare totale delle imposte dell'esercizio, relative alle 28.794 cooperative censite attive tra il 2008 e il 2014, fa riferimento a cooperative del Nord, il 22,7% fa riferimento a cooperative del Centro e il restante 5,5% a cooperative del Mezzogiorno.

LA RIPARTIZIONE DEL TOTALE DELLE IMPOSTE DELL'ESERCIZIO PER AREA TERRITORIALE (SERIE STORICA 2008-2009-2010-2011-2012-2013-2014)

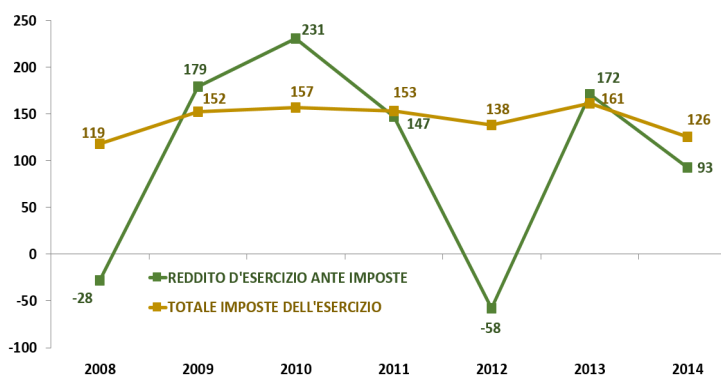


Nel Mezzogiorno l'ammontare totale delle imposte dell'esercizio, tra il 2008 e il 2014, è sempre più elevato (in tutti gli esercizi) rispetto all'ammontare totale del reddito d'esercizio ante imposte. Inoltre, la riduzione del peso del carico fiscale è associata ad un prevalente deterioramento del reddito d'esercizio ante imposte nel periodo in esame, che, tra l'altro, negli ultimi tre anni, si riduce notevolmente rispetto agli anni precedenti e si posiziona su valori negativi.

NORD: IL TOTALE DEL REDDITO D'ESERCIZIO ANTE IMPOSTE E IL TOTALE DELLE IMPOSTE DELL'ESERCIZIO -milioni di Euro-
(SERIE STORICA 2008-2009-2010-2011-2012-2013-2014, PROFILO DIACRONICO)



CENTRO: IL TOTALE DEL REDDITO D'ESERCIZIO ANTE IMPOSTE E IL TOTALE DELLE IMPOSTE DELL'ESERCIZIO -milioni di Euro-
(SERIE STORICA 2008-2009-2010-2011-2012-2013-2014, PROFILO DIACRONICO)



SUD: IL TOTALE DEL REDDITO D'ESERCIZIO ANTE IMPOSTE E IL TOTALE DELLE IMPOSTE DELL'ESERCIZIO -milioni di Euro-
(SERIE STORICA 2008-2009-2010-2011-2012-2013-2014, PROFILO DIACRONICO)

